


Kurzanleitung 24 h Sammelurin

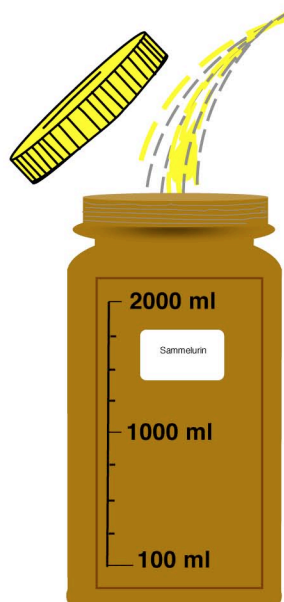
Beginn: 7.00 h



Zu Beginn der Sammelperiode geben Sie den ersten Urin (Morgenurin) in die Toilette.

Dieser Urin wird nicht gesammelt!

Tag und Nacht Urin sammeln

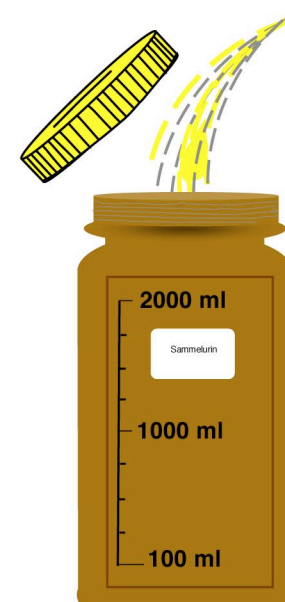


Von jetzt ab alle folgenden Urinportionen* am Tag und in der Nacht ins Sammelgefäß gegeben.

Urinsammelgefäß verschlossen an einem kühlen / dunklen Ort aufbewahren.

***Auch bei der Darmentleerung abgelassener Urin ist zu sammeln!**

Ende: nächster Morgen 7.00 h



Den ersten Urin am nächsten Morgen geben Sie noch ins Sammelgefäß.

Danach ist die Sammelperiode beendet!

Gefäß gut verschließen!

J.Neuendorf © 2013